



Ficha Técnica
Teatro de la Danza
Coordinación Nacional de Danza INBA

Septiembre / 2016

Resumen

La Coordinación Nacional de Danza (CoND) y el Teatro de la Danza (TDD) exponen la siguiente información Técnica la cual deberá ser aceptada por el PARTICIPANTE. La aceptación a la presente así como la información requerida deberá ser enviada de manera electrónica a la CoND y al TDD.

Aforo:	336 Butacas	Tipo: Italiano
Personal:	Staff 5 Administrador TDD Subdirectora de Vinculación Jefe de Foro Asistente Oficina (2)	Técnicos 13 Audio (2) Iluminación (4) Tramoya (3) Utilería (3) Vestuario (1)
Carga estática Máxima:	Varas Contrapesadas: 200 Kgr (440 lbs)	Piso: Madera Negro 250 Kgr/m² (51 lbs/ft²)
Dimensiones del escenario:	Inclinación de piso = 0 % Boca escena: Ancho (muro a muro): Profundo (Pared de fondo) : Desahogos laterales: Altura al lecho de la parrilla: Altura al borde de bambalín: Ancho (pierna a pierna): Profundo (fondo negro) :	12m x 6.2m (39'4" x 19' 6") 18 m (59') 13.15m (43' 3") 3.5m x 13m (10' X 43') 10.85m (35'8") 4.9m (16') 12 m (39' 4") 11.15m (36'8")

Contacto:

Gabriel Torres Vargas +52 (55) 52834600 ext. 4574
Paseo de la Reforma y Campo Marte S/N gtorresv@inba.gob.mx
Col. Chapultepec Polanco
Del. Miguel Hidalgo, México D.F.

Información General

- Información Técnica
 - La información técnica del PARTICIPANTE deberá ser recibida por la CoND en formato electrónico como fecha límite 30 días previos a la primera función.
 - En las instalaciones del TDD el uso de fuego, sustancias inflamables y pirotecnia está prohibido. Cualquier excepción deberá ser autorizada previa solicitud a la administración del TDD. Cualquier daño ocasionado a las instalaciones o al equipo del TDD será responsabilidad del participante y deberá cubrir o reponer en su totalidad el mismo.
 - La información técnica deberá incluir: Plano de iluminación adaptado al Foro del TDD, plano de montaje y ubicación de escenografía, itinerario de varas, plano de montaje de audio (microfonía).
- Itinerario de Varas y Elementos disponibles.
 - La información de la tabla en la página 6 muestra un itinerario de varas. El TDD cuenta con los siguientes elementos.

Elementos Requeridos:

Cantidad	Descripción	Detalles
1	Telón Principal	Color Azul
1	Ciclorama Blanco	Una sola pieza.
1	Fondo Negro	
1	Comodín Rojo	Ubicado a 4.5m de boca.
1	Gasa Negra	Una sola pieza, diente de tiburón
1	Gasa Blanca	Una sola pieza, diente de tiburón
10 (5x2)	Piernas de terciopelo Negro	9m x 3m (26'5" x 11')
5	Bambalinas de Terciopelo Negro	3m x 14m (6'5" x 59')
12	Varas libres contrapesada	Altura de vuelo 10m (30'5")
1	Escalera para Afoque	Altura de trabajo 5m

- Foro
 - Piso de danza Rosco color negro el cual cubre un área de 12m x 12m Instalado sobre piso flotado profesional permanente.

Horario de trabajo

Cada participante cuenta con horario de montaje asignado en la carta invitación. Este tiempo incluye: load-in, acceso a foro, montaje, espacio, programación de Lx, sound-check, ajuste de video, ensayo y load-out.

Antes del load-in de cada participante las siguientes tareas estarán realizadas: Instalación del piso de danza y Drapería. Pre-hang de equipo de iluminación de planta de TDD e instalación de equipo de audio de planta.

Iluminación

- Generales

El TDD no cuenta con el servicio de diseño de iluminación. El participante tiene la libertad de programar la cantidad de escenas de iluminación que requiera su obra. El equipo de iluminación se muestra en la tabla 1 de la página 3. El plano de iluminación adaptado deberá ser recibido por el TDD previo al arribo de la compañía como indica la página (2) de este documento. El tiempo dedicado al montaje de iluminación es exclusivo para esta tarea y no deberá coincidir con otros talleres.

Cuadro 1: Lista de instrumentos, planta TDD

Quantity	Instrument	Description:
120	Dimmers @ 2,4kw	
1	Consola ETC ION	2 playback wing
24	PAR64 MFL	Contraluz, 2 sistemas.
30	Strand 40deg	piso, cintura, cabeza
16	Strand 20deg	Frente 4 sistemas
8	PAR64 wide	Ambiente.
8	Fresnels 6"	Ambiente
5	4 Celdas Sky Cyc	1 kw por celda
10	Strand 23-50 @575w	Disponible para participate
10	Strand 15-30 @575w	Disponible para participate

Video

Un equipo de video SANYO 5500 AL ubicado al frente de la cabina de control esta a disposición del participante. Un lente standard y un lente de tiro largo (LNS-W20) están a disposición. El control de video se realiza desde el equipo de computo Mac con QLab. Los archivos será cargados en el equipo de computo en el horario de montaje de cada participante. Si el participante requiere utilizar su propio sistema de control de video deberá notificar con anticipación a la CoND.

Sonido

El equipo será capaz de reproducir y amplificar en rango completo (20 hz - 22khz) en proporción al tamaño de la sala. En consola de audio se cuenta con dieciséis (16) entradas balanceadas disponibles. 4 monitores en piso, ubicados en el lado derecho e izquierdo en el primer y tercer término. Reproductor de CD para back-up. Durante cada ensayo se dispone de un micrófono standard para voz y una diadema de Intercom en media sala. Los archivos de audio serán reproducidos desde un equipo Mac con QLab. Es necesario que cada participante proporcione sus archivos de audio y video en formato compatibles con QLab. Los archivos será cargados en el equipo de computo en el horario de montaje de cada participante. El plano de montaje de audio deberá ser recibido por el TDD previo al arribo de la compañía como indica la página (2) de este documento. El tiempo de montaje y sound check asignado al taller de audio deberá ser exclusivo. Es responsabilidad del participante asignar tiempo suficiente para desarrollar las tareas necesarias.

Cuadro 2: Lista de instrumentos, mricofonía TDD

Quantity	Instrument	Description:
1	Consola	A& H QU24
10	Shure SM58	
4	Shure SM57	
2	Shure KSM 141	
4	Shure Beta91	
1	Shure Beta52A	
4	AudioTechnica V841A	
Wireless		
2	Beta58	
2	Diadema PG30	
2	Shure58	
6	Solapa WL93	

Intercom

El TDD cuenta con un sistema de intercomunicación alámbrico de 4 estaciones distribuidas en cabina de control (1), ambos lados del escenario (2), traspunte (1).

Áreas Reservadas y Otros Aspectos

- Salón de Ensayos
 - Un salón de ensayos ubicado en el edificio adjunto estará a disponibilidad de los participantes bajo solicitud escrita a la CoND
- Stage Manager
 - Cada participante es responsable de administrar el tiempo de ensayo asignado, así como del traspunte de su propia obra durante ensayo y función. El personal y el equipo técnico del TDD se encuentra a disposición del participante.
- Camerinos
 - El TDD cuenta con tres (3) camerinos, uno (1) a nivel escenario para 2 personas, Dos (2) colectivos en planta baja para 12 personas. Los camerinos están equipados con espejos, sillas, rack para vestuario y sanitarios.
 - El TDD no se hace responsable por objetos extraviados u olvidados en las instalaciones.
- Vestuario
 - El TDD cuenta con servicio de mantenimiento de vestuario, el vestuario deberá estar limpio previo a la manipulación por parte del personal del TDD.

Cuadro 3: Itinerario de Varas, planta TDD

Line set	Descripción	Distancia
MM	Bambalinón	0.15 m
1	Telón	0.5 m
2	Eléctrica 1	1.05 m
MM	Bambalina	1.35 m
MM	Piernas	1.45 m
3	Libre	1.56 m
4	Libre	2.05 m
5	Libre	2.35 m
MM	Bambalina	2.63m
MM	Piernas	2.9 m
6	Eléctrica 2	3.45 m
7	Libre	4.15 m
8	Comodín Rojo	4.45 m
MM	Bambalina	4.75m
MM	Piernas	5.25 m
9	Eléctrica 3	5.55 m
10	Libre	6 m
11	Libre	6.3 m
MM	Bambalina	6.6m
MM	Piernas	6.85 m
12	Eléctrica 4	7.35 m
13	Libre	7.85m
14	Libre	8.25 m
MM	Bambalina	8.5m
MM	Piernas	8.85 m
15	Libres	9.1m
16	Libre	9.45 m
17	Eléctrica 5	9.75 m
MM	Bambalina	10.05m
MM	Piernas	10.40 m
18	Eléctrica 6	10.65 m
19	Fondo Negro	11.15 m
20	Ciclorama	11.65 m
21	Libre	11.95 m
22	Libre	12.45 m
23	Libre	12.70 m

23

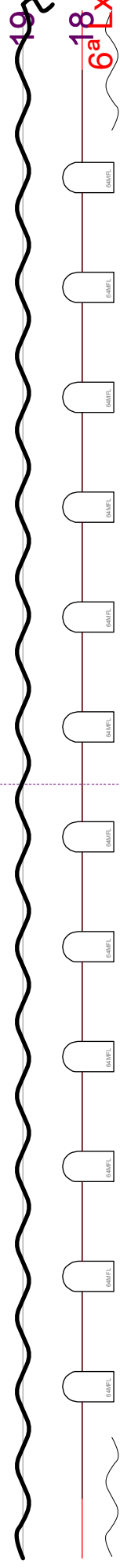
22

21

20

Ciclorama

19



6^a LX



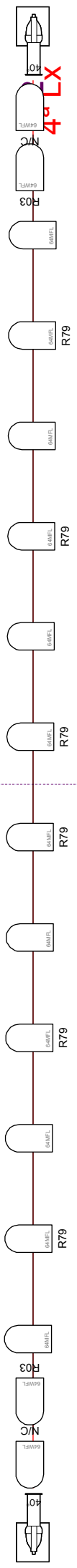
17

5^a LX

15

14

13



4^a LX

11

10



3^a LX

8

7

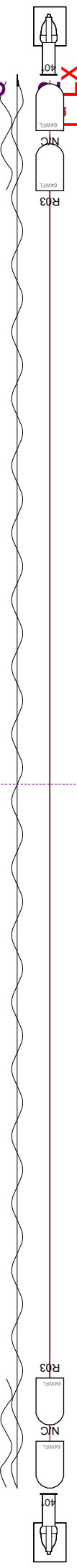


2^a LX

5

4

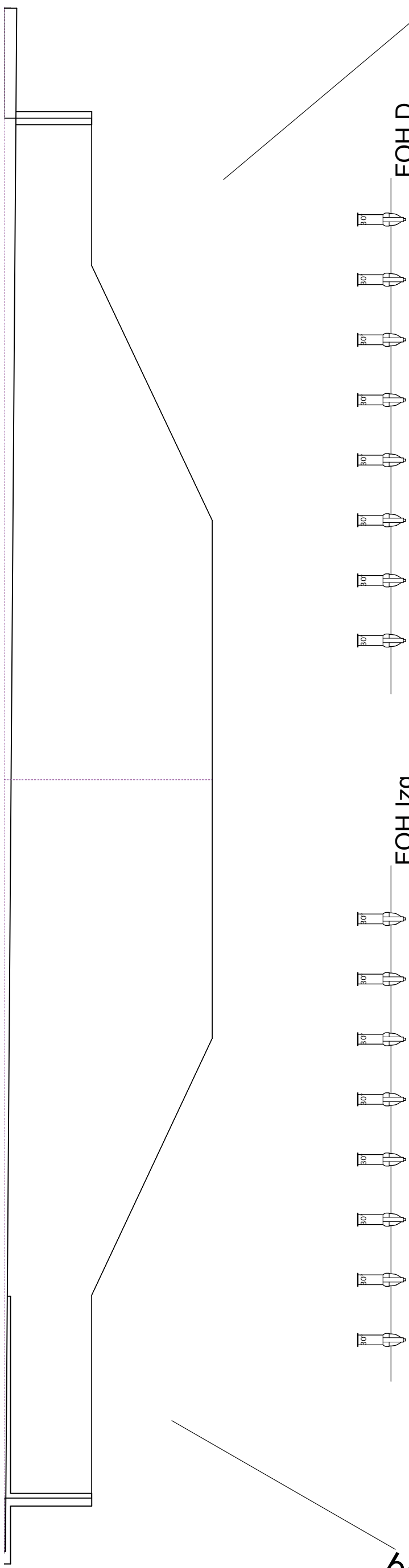
3



1^a LX

1

MMI



Varal Dr

FOHD

FOH Izq



Line set	Descripción	Distancia
MM	Bambalínón	0.15 m
1	Telón	0.5 m
2	Eléctrica 1	1.05 m
MM	Bambalina	1.35 m
MM	Piernas	1.45 m
3	Libre	1.56 m
4	Libre	2.05 m
5	Libre	2.35 m
MM	Bambalina	2.63m
MM	Piernas	2.9 m
6	Eléctrica 2	3.45 m
7	Libre	4.15 m
8	Comodín Rojo	4.45 m
MM	Bambalina	4.75m
MM	Piernas	5.25 m
9	Eléctrica 3	5.55 m
10	Libre	6 m
11	Libre	6.3 m
MM	Bambalina	6.6m
MM	Piernas	6.85 m
12	Eléctrica 4	7.35 m
13	Libre	7.85m
14	Libre	8.25 m
MM	Bambalina	8.5m
MM	Piernas	8.85 m
15	Libres	9.1m
16	Libre	9.45 m
17	Eléctrica 5	9.75 m
MM	Bambalina	10.05m
MM	Piernas	10.40 m
18	Eléctrica 6	10.65 m
19	Fondo Negro	11.15 m
20	Cíclorama	11.65 m
21	Libre	11.95 m
22	Libre	12.45 m
23	Libre	12.70 m

Light

EC-1

EC-3

Strand Lekolite 30°

PAR 64 MFL

PAR 64 WFL

Static Accessory

Typical

Line set	Descripción	Distancia
MM	Bambalinón	0.15 m
1	Telón	0.5 m
2	Eléctrica 1	1.05 m
MM	Bambalina	1.35 m
MM	Piernas	1.45 m
3	Libre	1.56 m
4	Libre	2.05 m
5	Libre	2.35 m
MM	Bambalina	2.63m
MM	Piernas	2.9 m
6	Eléctrica 2	3.45 m
7	Libre	4.15 m
8	Comodín Rojo	4.45 m
MM	Bambalina	4.75m
MM	Piernas	5.25 m
9	Eléctrica 3	5.55 m
10	Libre	6 m
11	Libre	6.3 m
MM	Bambalina	6.6m
MM	Piernas	6.85 m
12	Eléctrica 4	7.35 m
13	Libre	7.85m
14	Libre	8.25 m
MM	Bambalina	8.5m
MM	Piernas	8.85 m
15	Libres	9.1m
16	Libre	9.45 m
17	Eléctrica 5	9.75 m
MM	Bambalina	10.05m
MM	Piernas	10.40 m
18	Eléctrica 6	10.65 m
19	Fondo Negro	11.15 m
20	Ciclorama	11.65 m
21	Libre	11.95 m
22	Libre	12.45 m
23	Libre	12.70 m

ESCENARIO

A	1	2	3	4	5	6	7	8	9	10	11
---	---	---	---	---	---	---	---	---	---	----	----

B	1	2	3	4	5	6	7	8	9	10	11
---	---	---	---	---	---	---	---	---	---	----	----

C	1	2	3	4	5	6	7	8	9	10	11
---	---	---	---	---	---	---	---	---	---	----	----

D	1	2	3	4	5	6	7	8	9	10	11
---	---	---	---	---	---	---	---	---	---	----	----

E	1	2	3	4	5	6	7	8	9	10	11
---	---	---	---	---	---	---	---	---	---	----	----

F	1	2	3	4	5	6	7	8	9	10	11
---	---	---	---	---	---	---	---	---	---	----	----

G	1	2	3	4	5	6	7	8	9	10	11
---	---	---	---	---	---	---	---	---	---	----	----

H	1	2	3	4	5	6	7	8	9	10	11
---	---	---	---	---	---	---	---	---	---	----	----

I	1	2	3	4	5	6	7	8	9	10	11
---	---	---	---	---	---	---	---	---	---	----	----

J	1	2	3	4	5	6	7	8	9	10	11
---	---	---	---	---	---	---	---	---	---	----	----

K	1	2	3	4	5	6	7	8	9	10	11
---	---	---	---	---	---	---	---	---	---	----	----

L	1	2	3	4	5	6	7	8	9	10	11
---	---	---	---	---	---	---	---	---	---	----	----

A	12	13	14	15	16	17	18	19	20	21	22
---	----	----	----	----	----	----	----	----	----	----	----

B	12	13	14	15	16	17	18	19	20	21	22
---	----	----	----	----	----	----	----	----	----	----	----

C	12	13	14	15	16	17	18	19	20	21	22
---	----	----	----	----	----	----	----	----	----	----	----

D	12	13	14	15	16	17	18	19	20	21	22
---	----	----	----	----	----	----	----	----	----	----	----

E	12	13	14	15	16	17	18	19	20	21	22
---	----	----	----	----	----	----	----	----	----	----	----

F	12	13	14	15	16	17	18	19	20	21	22
---	----	----	----	----	----	----	----	----	----	----	----

G	12	13	14	15	16	17	18	19	20	21	22
---	----	----	----	----	----	----	----	----	----	----	----

H	12	13	14	15	16	17	18	19	20	21	22
---	----	----	----	----	----	----	----	----	----	----	----

I	12	13	14	15	16	17	18	19	20	21	22
---	----	----	----	----	----	----	----	----	----	----	----

J	12	13	14	15	16	17	18	19	20	21	22
---	----	----	----	----	----	----	----	----	----	----	----

K	12	13	14	15	16	17	18	19	20	21	22
---	----	----	----	----	----	----	----	----	----	----	----

L	12	13	14	15	16	17	18	19	20	21	22
---	----	----	----	----	----	----	----	----	----	----	----

A

B

C

D

E

F

G

H

I

J

K

L

M	1	2	3	4	5	6	7	8	9	10	11	12	13	14	15
---	---	---	---	---	---	---	---	---	---	----	----	----	----	----	----

N	1	2	3	4	5	6	7	8	9	10	11	12	13	14
---	---	---	---	---	---	---	---	---	---	----	----	----	----	----

O	1	2	3	4	5	6	7	8	9	10	11	12	13	14	15
---	---	---	---	---	---	---	---	---	---	----	----	----	----	----	----

P	1	2	3	4	5	6	7	8	9	10	11	12	13	14
---	---	---	---	---	---	---	---	---	---	----	----	----	----	----

ENTRADA

Q	1	2	3	4	5	6	7	8	9	10	11	12
---	---	---	---	---	---	---	---	---	---	----	----	----

13	14
----	----

ENTRADA

Q



ABG/APJ 12

AFORO 336 LOCALIDADES